

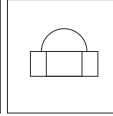


REF. AF-6

Cascada en acero inoxidable AISI 316L (Calidad marina). Acabado pulido.



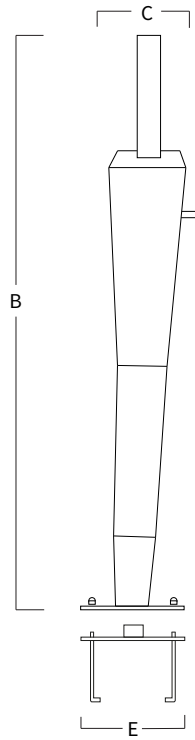
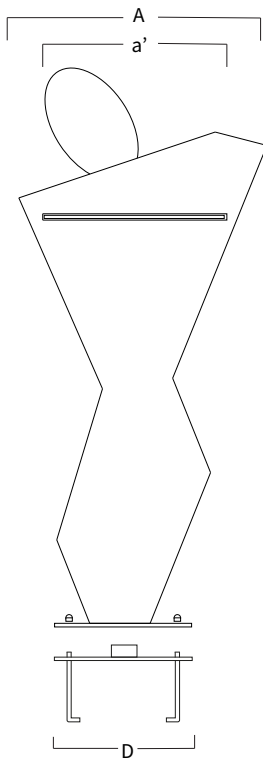
Anclaje
Incluido



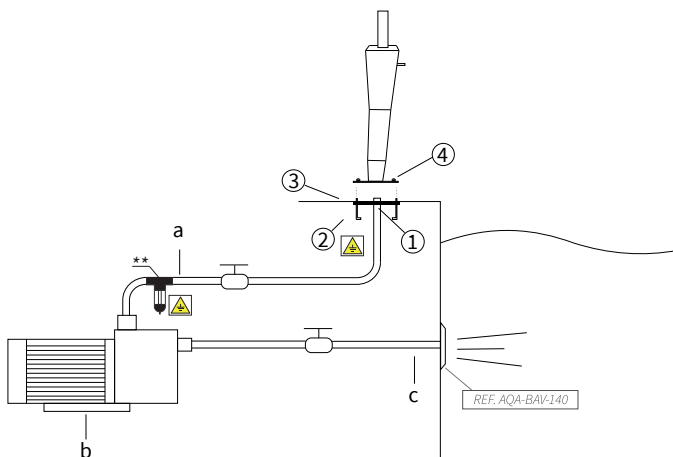
Tuercas
Incluidas



Toma de
Tierra



A	a'	B	C	D	E
550	345	1200	150	210	150 mm



SISTEMA DE MONTAJE

- 1) Conectar la toma de agua al anclaje con el manguito 1 1/2" hembra.
 - 2) Fijar la toma de tierra al anclaje.
 - 3) Empotrar el anclaje para que la platina quede a ras del suelo.
 - 4) Fijar la cascada con las tuercas (incluidas).
- a) Tubo impulsión 2" (Ø63mm).
 b) Bomba auto aspirante:
 AF-6: 1hp - 17,3m³/h (Ref. AQA-B17).
 c) Tubo aspiración 2" (Ø63mm).

*Pulsador neumático o eléctrico a definir en obra.

**AQA recomienda instalar un POOL PROTECTOR, para evitar la corrosión de los elementos de acero inoxidable existentes en la piscina.