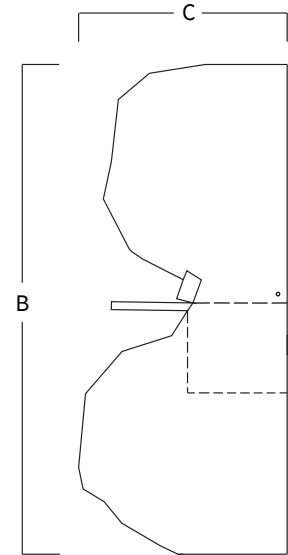
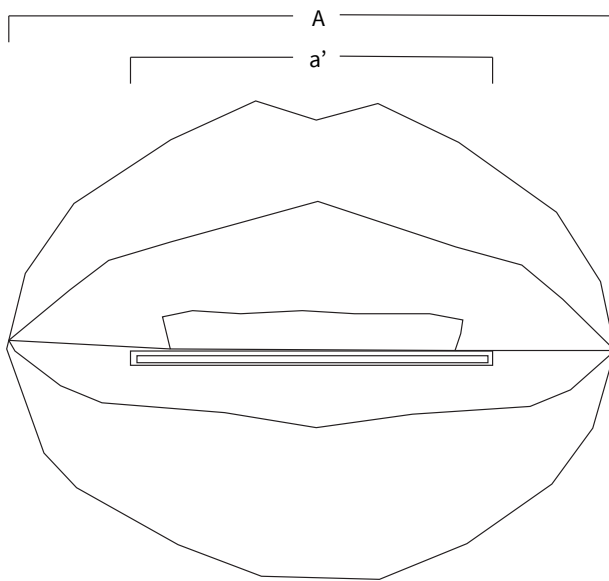


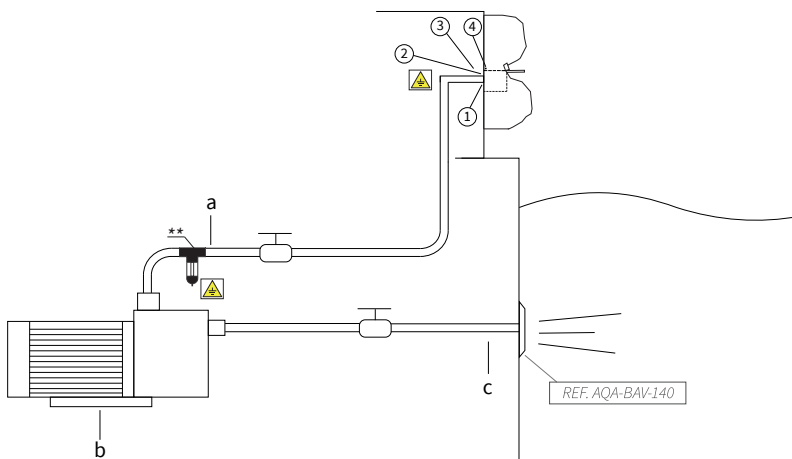
# REF. AF-5



Cascada en acero inoxidable AISI 316L (Calidad marina) y estructura en fibra de vidrio. Acabado Pulido.



A	a'	B	C
850	500	640	235
mm			



## SISTEMA DE MONTAJE

- 1) Conectar la toma de agua a la cascada con el manguito 1 1/2" hembra.
- 2) Fijar la toma de tierra.
- 3) Enroscar la cascada a la pared y fijarla con los tornillos (incluidos).
- 4) Colocar la estructura y fijar lateralmente a la cascada con el tornillo (incluido).
  - a) Tubo impulsión 2" (Ø63mm).
  - b) Bomba auto aspirante:
    - AF-5: 1,5hp - 21,5m<sup>3</sup>/h (Ref. AQA-B21).
  - c) Tubo aspiración 2" (Ø63mm).

\*Pulsador neumático o eléctrico a definir en obra.

\*\*AQA recomienda instalar un POOL PROTECTOR, para evitar la corrosión de los elementos de acero inoxidable existentes en la piscina.